

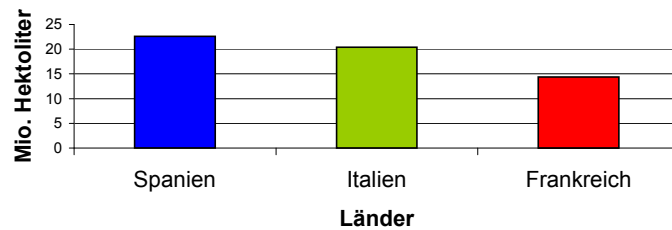
Die 3 Weinexport-Weltmeister 2014

1 Exportmengen in Mio. Hektoliter

Spanien	22.6
Italien	20.4
Frankreich	14.4



Exportmengen in Mio. Hektoliter

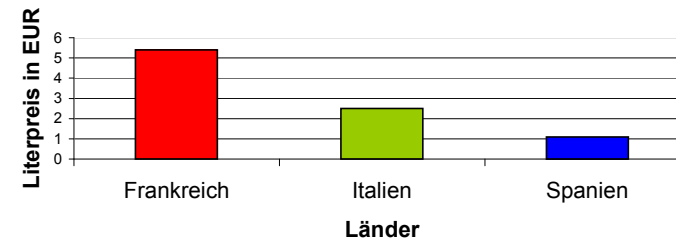


2 Exportpreise in EUR pro Liter

Frankreich	5.4
Italien	2.5
Spanien	1.1

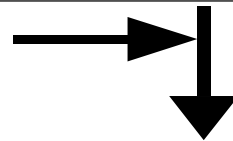


Exportpreise in EUR pro Liter

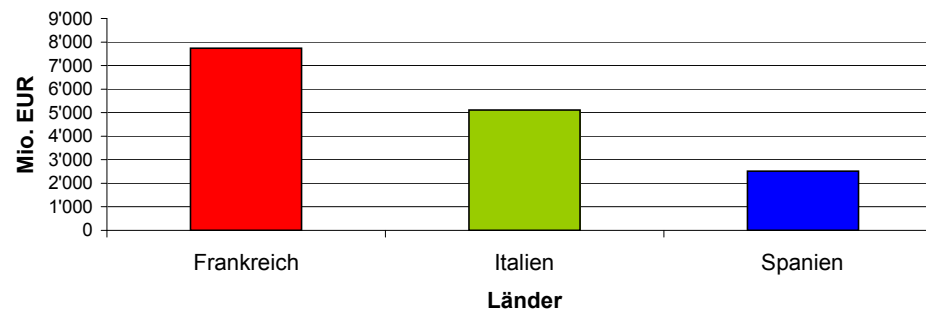


3 Exporterlöse in Mio. EUR

Frankreich	7'732
Italien	5'111
Spanien	2'511



Exporterlöse in Mio. EUR



Die 3 Weinexport-Weltmeister 2014 (Fortsetzung)

① Quelle

EL PAÍS, Teil Economía vom 6.4.15: 'España lidera el comercio mundial del vino aunque reduce sus ingresos' (www.el-pais.com)

Exportmenge und Exportpreise sind auf 1 Dezimale gerundet. Daraus entstehen Rundungsdifferenzen bei der Berechnung der Exporterlöse (= Exportmenge * Exportpreise).

② Preisdifferenz Frankreich / Spanien

Die grosse Preisdifferenz (5.4 zu 1.1) widerspiegelt nicht unbedingt Qualitätsunterschiede. Spanien befindet sich in einer besonderen Situation: Im Inland werden nur ca. 20 % der Produktion konsumiert, so dass grosse Mengen in den Export gehen (müssen), was die Angebotsseite auf den Auslandmärkten ungünstig beeinflusst. Hinzu kommt, dass Weinexporte nicht nur in Flaschen, sondern zu über 50 % in Fässern erfolgen. Der Literpreis eines spanischen Fass-Weins beträgt nur EUR 0.40. Damit wird der durchschnittliche Exportpreis gedrückt.

Die grosse Preisdifferenz hat zur Folge, dass Spanien nur in bezug auf die *Exportmenge* an der Spitze ist. Bezüglich *Exporterlös* belegt Frankreich den Spitzenplatz, Spanien nimmt nur den dritten Platz (nach Frankreich und Italien) ein.