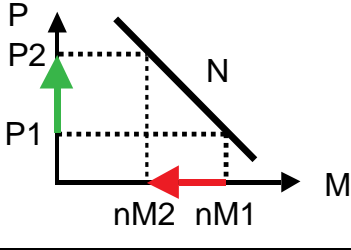
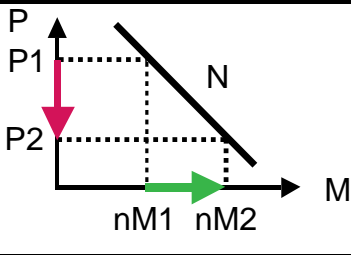
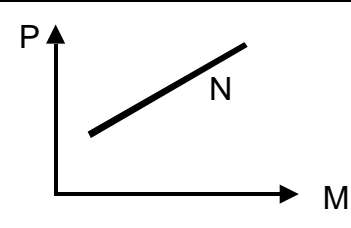


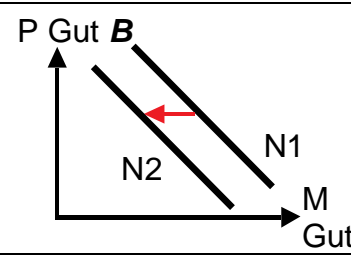
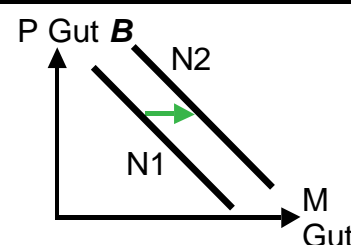
Güterarten (Nachfrageseite)

Verwendete Abkürzungen siehe S. 2 unten

1 Einfluss von Preisänderungen auf die nachgefragte Menge

| | | |
|---|---|---|
| <p>11 Nachfragegesetz</p> | $P + \Leftrightarrow nM -$ |  |
| <p>Das Nachfragegesetz beschreibt die negative Beziehung zwischen P und nM eines Gutes. Die Lage der Nachfragekurve N ändert sich nicht.</p> | $P - \Leftrightarrow nM +$ |  |
| <p>12 Giffengut</p> <p>➔ positive Beziehung zwischen P und nM.</p> | $P + \Leftrightarrow nM +$ und $P - \Leftrightarrow nM -$ (rechts N, keine Darstellung der zwei Fälle) |  |

2 Einfluss von Preisänderungen Gut A auf die Nachfrage Gut B

| | | |
|--|---|---|
| <p>21 Komplementärgüter A, B</p> | $P \text{ Gut A} + \Leftrightarrow N \text{ Gut B} -$ |  |
| <p>➔ negative Beziehung zwischen dem P des Gutes A und der N nach dem Gut B</p> | $P \text{ Gut A} - \Leftrightarrow N \text{ Gut B} +$ |  |

| | | |
|---|---|--|
| 22 Substitutionsgüter A, B ➔ positive Beziehung zwischen dem P des Gutes A und der N nach dem Gut B | $P \text{ Gut A} + \Rightarrow N \text{ Gut B} +$ | |
| | $P \text{ Gut A} - \Rightarrow N \text{ Gut B} -$ | |

3 Einfluss von *Einkommensänderungen* auf die *Nachfrage*

| | | |
|---|-----------------------|--|
| 31 Normales Gut ➔ positive Beziehung zwischen dem E und der N | $E + \Rightarrow N +$ | |
| | $E - \Rightarrow N -$ | |

| | | |
|---|-----------------------|--|
| 31 Inferiores Gut ➔ negative Beziehung zwischen dem E und der N | $E + \Rightarrow N -$ | |
| | $E - \Rightarrow N +$ | |

Verwendete Abkürzungen

P = Preis / M = Menge / N = Nachfrage / nM = nachgefragte Menge /
E = Einkommen / + = Zunahme / - = Abnahme